

PROYECTOS
ZONA CENTRO

VIVE PUERTECILLO

REGIÓN DE O'HIGGINS
VI REGIÓN



COMPRA TU PARCELA

SOBRE EL PROYECTO

Entre fauna y vegetación nativa, **63 son las opciones de parcelas** que te ofrece **Vive Puertecillo**.


Suaves lomajes, pendientes y planicies son los protagonistas de este encantador lugar, ubicado en un sector exclusivo de la zona **a escasos 20 minutos de la playa**.

Accesos estabilizados y excelente conectividad caracterizan uno de los tantos beneficios que te ofrece nuestro increíble proyecto, donde **podrás iniciar tu nuevo proyecto de vida**.

Haz **CLICK** aquí
para la **UBICACIÓN**



COMPRA TU PARCELA



DEPORTE, NATURALEZA Y ENCANTO COSTERO

Esta hermosa zona costera, se caracteriza además de tener atardeceres maravillosos, por ser el lugar ideal para diversas actividades deportivas como el **surf, el trekking, ciclismo, entre otras.**

Puertecillo y Topocalma, son algunas de las maravillosas opciones para visitar.

Asimismo, el sector posee diferentes miradores donde **contemplar la inmensidad del mar** y respirar la frescura, el confort de estar alejado del caos citadino en parajes donde la tranquilidad y la conexión con la naturaleza siempre están presentes.



COMPRA TU PARCELA



Haz **CLICK** aquí
para **VER EL PLANO**



PARCELAS DESDE 5.000M²

Nuestro proyecto cuenta con parcelas desde los **5.000m²**, delimitados según el perímetro del proyecto, lo que permite que puedas seleccionar la que prefieras y poder disfrutar de un lugar propio, lleno de hermosa vegetación, fauna nativa, espectaculares paisajes característicos de nuestra VI Región y **cercanía a playas encantadoras a solo pocos minutos.**



COMPRA TU PARCELA



ROL PROPIO INDIVIDUAL

Todos nuestros proyectos cuentan con rol propio

¿Qué significa esto?

Al momento de adquirir la propiedad, con el Rol Propio **tendrás la información detallada del bien raíz y podrás concretar sin inconvenientes trámites** tales como: Acceder a servicios básicos, entre otros. De esta manera asegurarás con toda confianza que tu familia disfrute un hogar para siempre.



COMPRA TU PARCELA

¿CÓMO LLEGAR?

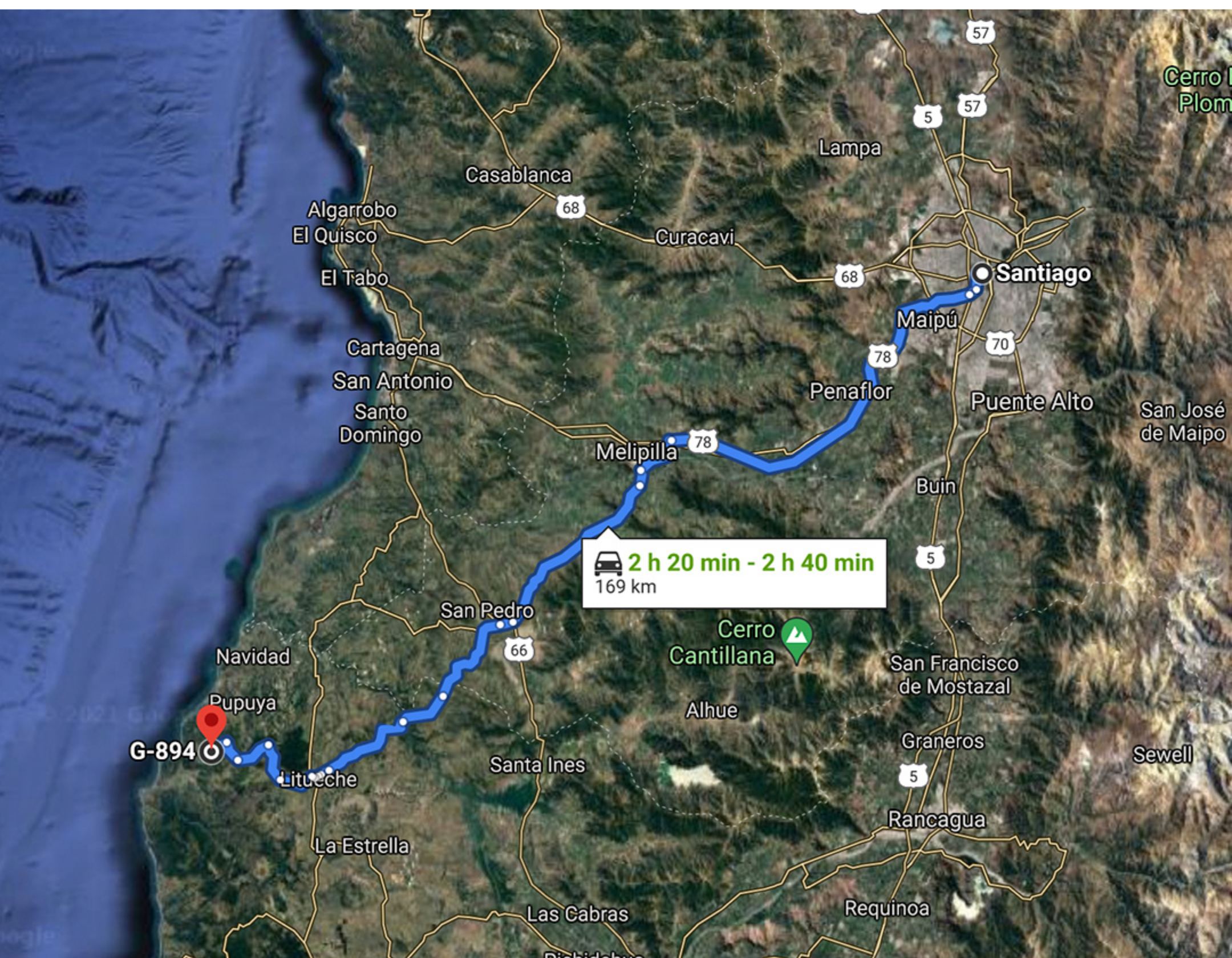


Saliendo de **Santiago** toma la **Autopista del Sol/Ruta 78 y Ruta G60 hacia Camino A Rapel en San Pedro**.


Sigue por **Camino A Rapel, H-62-G y I-124 hacia I-80-G en Litueche**.

Continúa por **G-892-I. Toma G-898 hacia G-894 en Navidad** hasta llegar a nuestro proyecto.

Duración aproximada: 2 horas y 30 minutos.



COMPRA TU PARCELA



SÍGUENOS
EN REDES SOCIALES



Compratuparc...la

5000M²
DESDE **\$39.990.000**

RESERVA: **\$500.000***

Cubre gastos operacionales y **saca del listado de ventas su parcela.*



COMPRA TU PARCELA

A SOLO 20 MINUTOS DE
PUERTECILLO



COMPRA TU PARCELA

A SOLO 30 MINUTOS DE
PLAYA TOPOCALMA



COMPRA TU PARCELA

A SOLO 30 MINUTOS DE
LITUECHE



COMPRA TU PARCELA